

Podsumowanie działalności szkoleniowej w ramach projektu:



za okres 2013 - 2014




TAM BYLIŚMY W 2013/2014 ROKU

Fotorelacija 2013



Fotorelacja 2014



DiagKompas - podsumowanie zrealizowanych szkoleń (2013-2014)

- łączna liczba zrealizowanych szkoleń: **30**
- łączna liczba przeszkolonych uczestników: **895**
- Frekwencja na poziomie: **85%** (frekwencja deklarowana: 1057)
- łącznie przeprowadzono **180** godzin szkoleń (każde szkolenie ok: 6 h)
- W szkoleniach wzięło udział **78 przedstawicieli dostawców** wyrobów medycznych iVD.

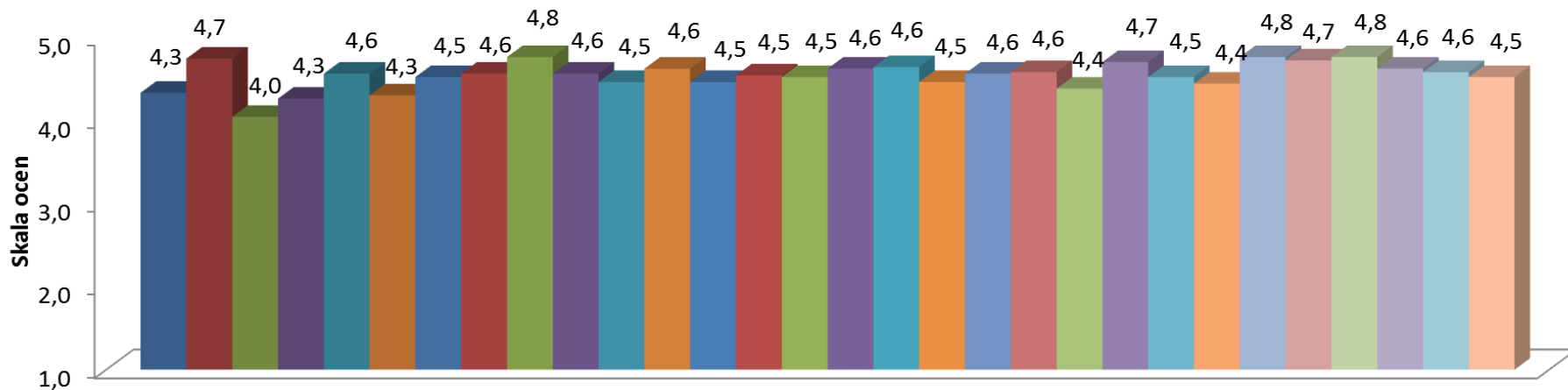
Ankieta satysfakcji

Każdorazowo szkolenia oceniane były przez uczestników, za pomocą anonimowej ankiety ewaluacyjnej, wg 5 kryteriów:

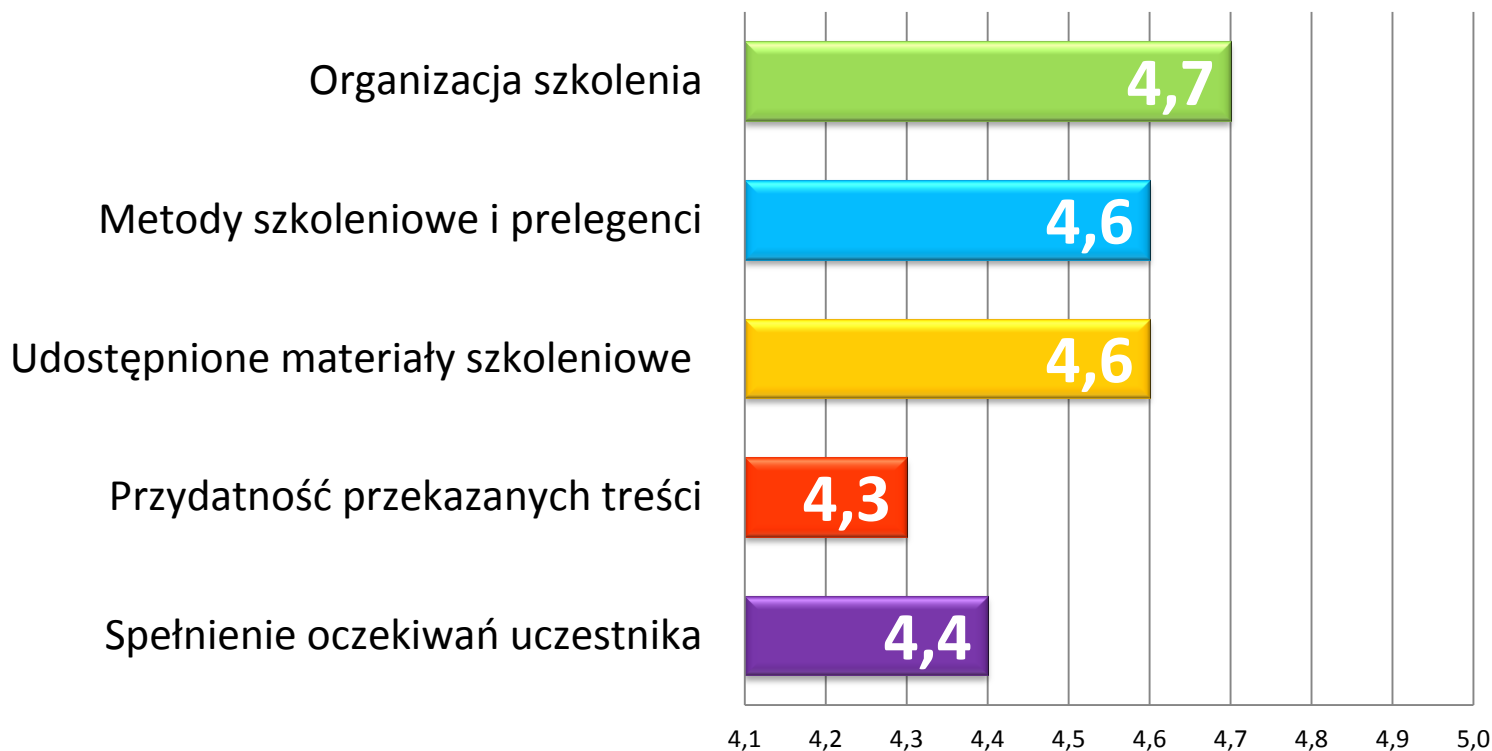
- spełnienie oczekiwań uczestnika,
- przydatność przekazanych treści,
- metody szkoleniowe i prelegenci,
- udostępnione materiały szkoleniowe
- oraz organizacja szkolenia.

Wyniki ankiety satysfakcji – ocena ogólna szkoleń

Średnia ocena szkoleń w poszczególnych lokalizacjach



Wyniki ankiety satysfakcji - średnia ocena szkoleń wg. 5 kryteriów (skala 1-5)

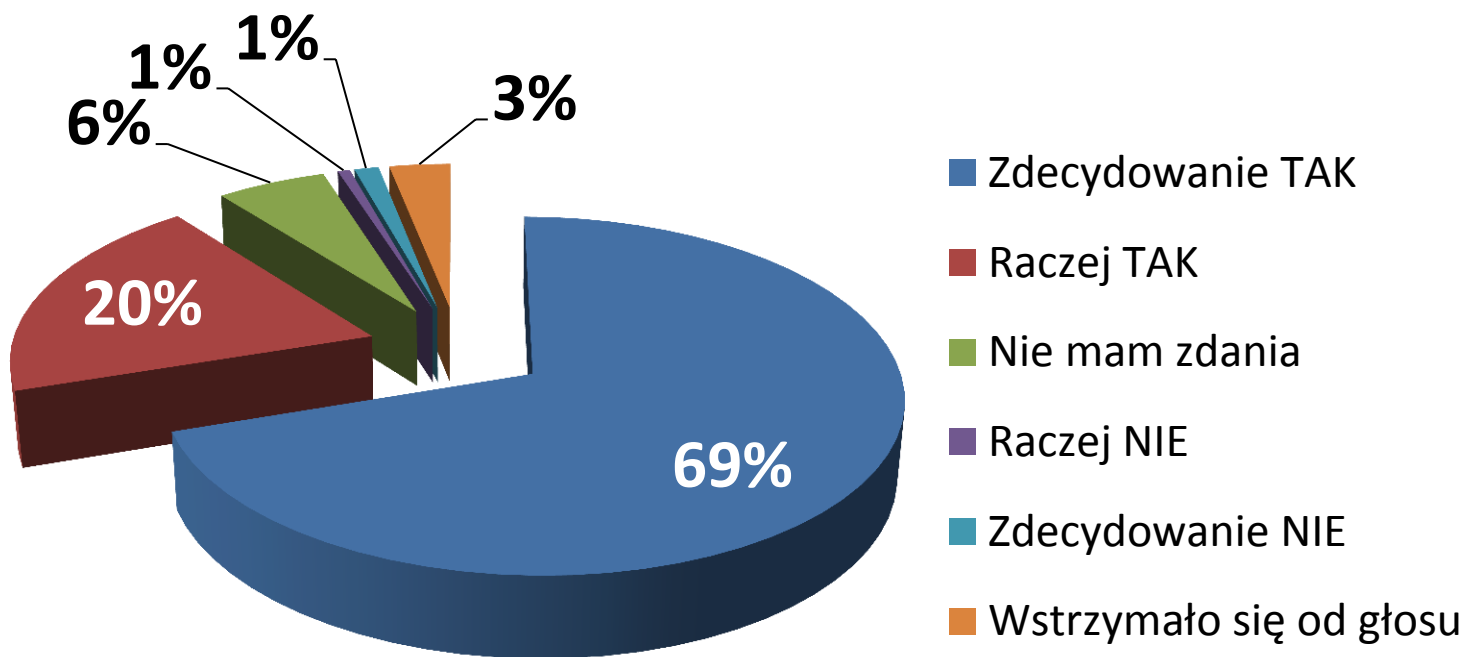


Ogólna ocena projektu DiagKompas w roku 2014 to: **4,5**

- Uzyskane wyniki wskazują na **wysoki poziom szkoleń DiagKompas**, który utrzymywał się przez cały czas jego trwania i mimo zmieniających się wykładowców. **Program i jakość materiałów szkoleniowych** oraz ciągłe ich doskonalenie **spotkały się z uznaniem uczestników**, co potwierdzają ich wysokie noty. **Organizacja szkoleń również spełniała oczekiwania słuchaczy.**
- Ankietowani mieli też możliwość udzielenia pełniejszych wypowiedzi na temat szkolenia, dzięki pytaniom otwartym. Zdecydowana **większość słuchaczy doceniała interaktywny charakter szkoleń** – możliwość zadawania pytań wykładowcom oraz otrzymane w trakcie wykładów odpowiedzi. **Słuchacze wysoko oceniali także omawianie poszczególnych zagadnień w oparciu o praktyczne przykłady z bieżących problemów diagnostów.**

Czy potrzebny jest wspólny kodeks etyki dostawców i odbiorców?

Do uczestników szkoleń skierowano także pytania związane z ewentualnym opracowaniem wspólnej samoregulacji w obszarze bezpośrednich relacji dostawa ↔ odbiorca.



Z uzyskanych odpowiedzi wynika, że zarówno dostawcy jak i odbiorcy wyrobów iVD w znacznej większości widzą potrzebę wypracowania wspólnej regulacji. Daje to podstawy to twierdzenia, że główne grupy profesjonalistów, współpracujące w sektorze iVD mają świadomość znaczenia samoregulacji i pozytywne nastawienie do podjęcia działań w kierunku zmian.

Reasumując, **szkolenia z programu DiagKompas stanowiły trafną odpowiedź na potrzeby sektora branży iVD, zarówno po stronie dostawców jak i odbiorców.**

Dziękujemy.

Zespół IPDDL